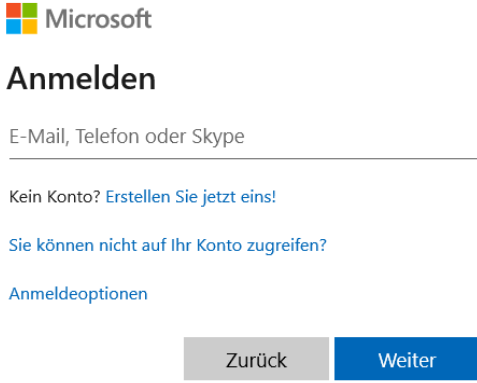

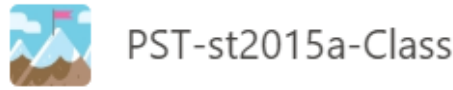


Schülerinformation: Login in Teams

Du kannst dich mit jedem Computer, Tablet oder Handy anmelden. Das einzige was du brauchst ist eine **Internetverbindung**.

Schritt-für-Schritt Anleitung:

<ul style="list-style-type: none"> • Gehe auf https://myapps.microsoft.com • Login mit deinem benutzername@primasek.ch (z.B. musterr@primasek.ch) für Regula Muster • Gib dein eigenes Passwort ein 	
<ul style="list-style-type: none"> • Danach die App Teams öffnen 	
<ul style="list-style-type: none"> • Wähle deine Klasse aus 	
<p><u>Beiträge:</u> Hier ist der Chat, wo du Nachrichten an alle senden kannst</p> <p><u>Kursnotizbuch:</u> Das ist wie eine Wandtafel oder ein Notizbuch.</p> <p><u>Aufgaben:</u> Hier findest du alle Aufgaben und Aufträge.</p>	